DATI TECNICI

phLUMINA Trilogy Tipo A







MATERIALE	
Corpo	**Alluminio/ AISI 430 / AISI 304. Lavorazione imbutitura al tornio**
Colore	**Antracite | RAL a richiesta** *Verniciatura poliestere su fondo nanotecnologico.*
Schermo e gruppo ottico	**Ottiche di tipo IP in PMMA stampato ad alto rendimento ottico** **Ottiche di tipo IP in POLICARBONATO stampato ad alto rendimento ottico** **Ottiche di tipo IP in SILICONE ad alto rendimento ottico** *Gruppo ottico con VETRO disponibile su richiesta*
Bulloneria	**Acciaio INOX AISI 304**
SPECIFICHE LED	
N° di LED	**8 | 12 | 16 | 24**
Efficienza luminosa LED (1)	**236 lm/W - CRI ≥ 70 - @ 180 mA, T = 25 °C**
Temperatura di colore LED	**3000K - 730/669 | 4000K - 740/669 | 5700K - 757/669 |** Ulteriori (K) su richiesta
Aspettativa di vita LED (2)	**≥ 100.000hr L90B10 LM 80, TM-21**
CARATTERISTICHE GENERALI	
Tensioni e frequenze	**220-240 V~ 50/60 Hz**
Fattore di potenza	**Cosϕ ≥ 0.98 (a pieno carico)**
Temperatura di funzionamento	**-40 / +55 °C (in funzione delle correnti di pilotaggio)**
Temperatura di conservazione	**-40 / +80 °C**
Protezione Sovratensioni	**Fino a 6 kV (Driver)**
Classi di Protezione	**IP 66 | IK08**
Classe di isolamento	**CL II |** *CL I su richiesta*
FUNZIONALITÀ DI SERIE	
ON-OFF | CLO | CORRENTE FISSA	
FUNZIONALITÀ OPZIONALI	
SPD	**8kV | 10kV | 12kV | SPD con capacità superiore | Con LED di stato**
Sistema di controllo	**0-100%, 0-10V signal, PWM, DALI, DALI2, D4i, AstroDIM, MainsDIM, Wireless, NEMA, ZHAGA**
Programmabilità	**Programmabilità dei driver in loco tramite APP con tecnologia NFC**

CARATTERISTICHE MECCANICHE | TIPO DI INSTALLAZIONE

Peso MAX.: da 6 Kg a 10 Kg
Superficie esposta max. : 0.196 m²

Versione TOP

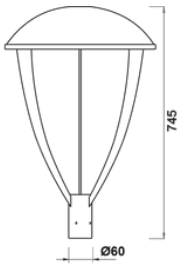

Versione Sbraccio R1-R2

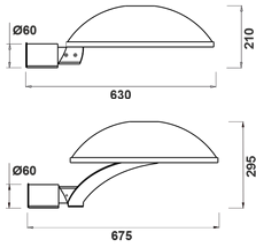

Versione fune (SF)

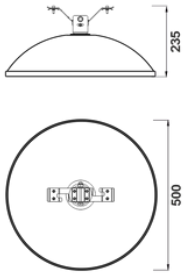

Versione fune (SZ)

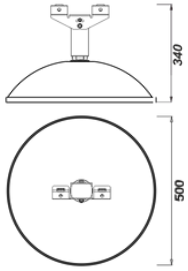

Versione a soffitto (SS)

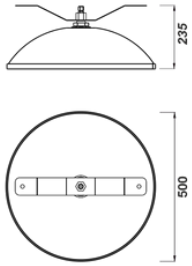

Versione Sospesa (S)



CERTIFICAZIONI & PROTEZIONE (3)

CE · 15 · IK 08 · IP 66 · CL II · VIBRATION TEST IEC 60068-2-6 · FOTOBIOLOGICO RISCHIO ESENTE EN 62471 · lead-free · RoHS COMPLIANT

PLUS

CUT OFF · OPTICAL FLEXABILITY · LOW GLARE · CAM 2017 · > A6+ IPEA+ · FLIKER-FREE LIGHTING · ANTI-CORROSION TECHNOLOGY

NORME DI RIFERIMENTO

EN 60598-1: *Apparecchi di illuminazione. Parte 1: prescrizioni generali e prove.*
EN 60598-2-3: *Prescrizioni particolari - Apparecchi per l'illuminazione stradale.*
IEC/TR 62778: *Applicazione della IEC 62471 per la valutazione del rischio da luce blu per le sorgenti luminose e gli apparecchi di illuminazione.*
EN 55015: *Limiti e metodi di misura delle caratteristiche di radiodisturbo degli apparecchi di illuminazione elettrici e degli apparecchi similari.*
EN 61000-3-2: *Compatibilità elettromagnetica (EMC) Parte 3-2: Limiti - Limiti per le emissioni di corrente armonica.*
EN 61000-3-3: *Compatibilità elettromagnetica (EMC) Parte 3-3: Limitazione delle variazioni di tensioni, fluttuazioni di tensione e fliker.*
EN 61547: *Apparecchiature per illuminazione generale - Prescrizioni di immunità EMC.*
EN 13032-1: *Luce e illuminazione: Misurazione e presentazione dei dati fotometrici di lampade e apparecchi di illuminazione - Parte 1: Misurazione e formato di file.*
Scheda tecnica secondo ***IEC/PAS 62717*** *e* ***IEC/PAS 62722***

OSRAM technologized Preferred Partner · Designed & Made in ITALY · PH GARANTITO LED PRODUCT WARRANTY * T&Cs apply

phLUMINA Trilogy Tipo A

OTTICHE ASIMMETRICHE

Ottica SCL

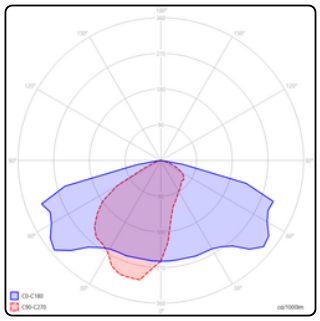

Disponibile solo per multipli di 12 LED

Ottica T4-B

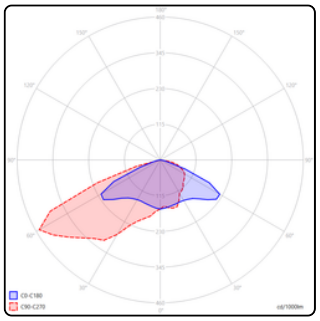

Disponibile solo per multipli di 12 LED

Ottica ME

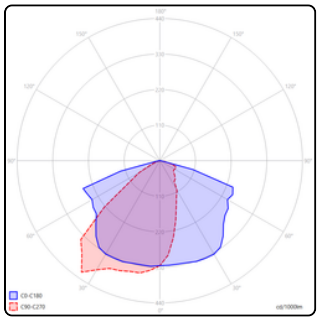

Disponibile solo per multipli di 12 LED

Ottica MEL

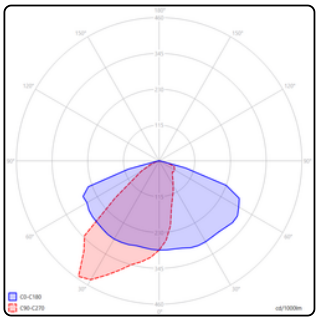

Ottica DWC

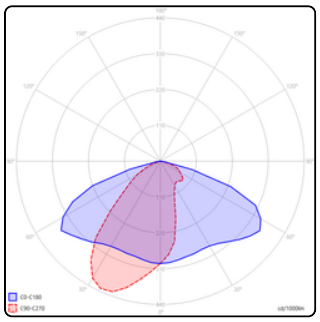

Disponibile solo per multipli di 12 LED

Ottica 406

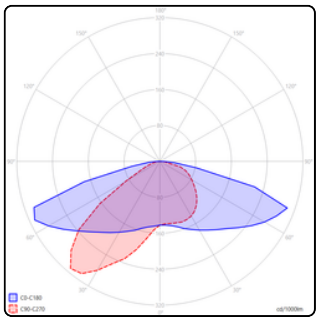

Ottica T2

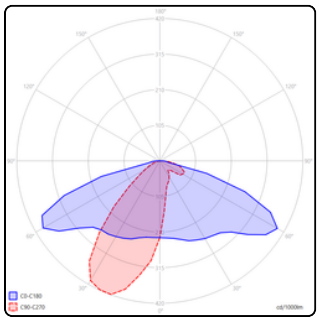

Disponibile solo per multipli di 12 LED

Ottica T3

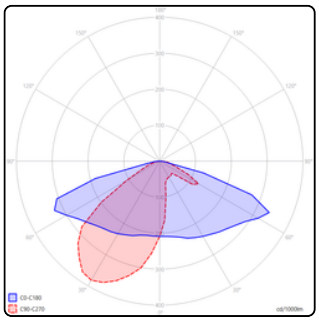

Disponibile solo per multipli di 12 LED

OTTICHE SIMMETRICHE

Ottica 403

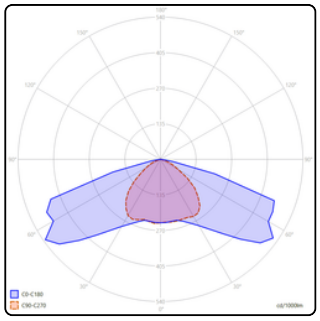

Disponibile solo per multipli di 8 LED

OTTICHE ROTOSIMMETRICHE

Ottica 004

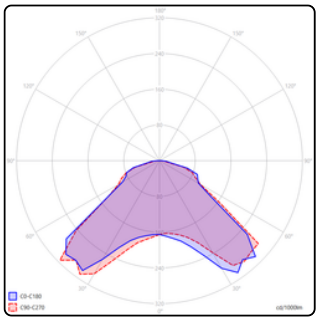

Disponibile solo per multipli di 8 LED

Ottica 404

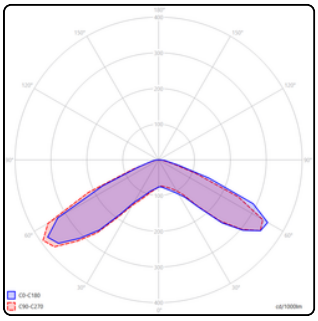

Disponibile solo per multipli di 8 LED

phLUMINA Trilogy Tipo A

CCT [4] = 2700 °K | 3000 °K | 4000 °K | 5000 °K | 5700 °K

Modello	Alimentazione LED I [mA]	Potenza nominale Assorbita [W]	Flusso luminoso nominale LED [5] [lm]	Flusso luminoso misurato Apparecchio[6] [lm]	Efficienza Apparecchio [lm/W]	IPEA*
phLuminaTrilogy8-(A)	200	11.3	1937	1870	165	A11+
phLuminaTrilogy12-(A)		16	2906	2766	173	A12+
phLuminaTrilogy16-(A)		21.4	3874	3621	169	A12+
phLuminaTrilogy24-(A)		30.1	5812	5558	185	A14+
phLuminaTrilogy8-(A)	250	13.7	2397	2271	166	A11+
phLuminaTrilogy12-(A)		19.5	3596	3387	174	A12+
phLuminaTrilogy16-(A)		25.6	4795	4371	171	A12+
phLuminaTrilogy24-(A)		37.6	7192	6996	186	A14+
phLuminaTrilogy8-(A)	300	16.3	2857	2705	166	A11+
phLuminaTrilogy12-(A)		23	4285	4047	176	A13+
phLuminaTrilogy16-(A)		30.8	5714	5300	172	A12+
phLuminaTrilogy24-(A)		44.5	8570	8244	185	A14+
phLuminaTrilogy8-(A)	350	18.7	3316	3100	166	A11+
phLuminaTrilogy12-(A)		26.7	4973	4671	175	A12+
phLuminaTrilogy16-(A)		35.3	6631	6043	171	A12+
phLuminaTrilogy24-(A)		52	9947	9515	183	A14+
phLuminaTrilogy8-(A)	400	21.5	3750	3561	166	A11+
phLuminaTrilogy12-(A)		30.4	5625	5297	174	A12+
phLuminaTrilogy16-(A)		40.6	7500	6918	170	A12+
phLuminaTrilogy24-(A)		59.5	11251	10592	178	A13+
phLuminaTrilogy8-(A)	450	23.8	4184	3879	163	A11+
phLuminaTrilogy12-(A)		34.2	6276	5878	172	A12+
phLuminaTrilogy16-(A)		45.4	8368	7699	170	A12+
phLuminaTrilogy24-(A)		67.2	12552	11866	177	A12+
phLuminaTrilogy8-(A)	500	26.3	4617	4266	162	A11+
phLuminaTrilogy12-(A)		38	6926	6475	170	A12+
phLuminaTrilogy16-(A)		50.7	9234	8562	169	A12+
phLuminaTrilogy24-(A)		74.4	13851	12854	173	A12+

phLUMINA Trilogy Tipo A

CCT [4] = 2700 °K | 3000 °K | 4000 °K | 5000 °K | 5700 °K

Modello	Alimentazione LED I [mA]	Potenza nominale Assorbita [W]	Flusso luminoso nominale LED [5] [lm]	Flusso luminoso misurato Apparecchio[6] [lm]	Efficienza Apparecchio [lm/W]	IPEA*
phLuminaTrilogy8-(A)	550	29.2	5028	4613	158	A10+
phLuminaTrilogy12-(A)		41.9	7542	7032	168	A11+
phLuminaTrilogy16-(A)		55.8	10056	9242	166	A11+
phLuminaTrilogy8-(A)	600	31.9	5438	4973	156	A10+
phLuminaTrilogy12-(A)		45.7	8157	7617	167	A11+
phLuminaTrilogy16-(A)		61.1	10876	9949	163	A11+
phLuminaTrilogy8-(A)	650	34.7	5847	5309	153	A9+
phLuminaTrilogy12-(A)		49.7	8771	8193	165	A11+
phLuminaTrilogy16-(A)		66.6	11694	10598	159	A10+
phLuminaTrilogy8-(A)	700	37.4	6255	5633	151	A9+
phLuminaTrilogy12-(A)		53.7	9383	8843	165	A11+
phLuminaTrilogy16-(A)		71.6	12510	11189	156	A9+

DISCLAIMER

NOTA: I valori di flusso luminoso riportati nella presente scheda tecnica, relativi all'armatura, sono misurati presso il laboratorio interno phLAB utilizzando configurazione con ottica MEL per le configurazioni a 12 LED e multipli, ottica 004 per configurazioni a 8 LED e multipli - CCT pari a 4000K
Per il flusso luminoso nominale dei LED è stato considerato il valore minimo emesso dal LED OSCONIQ S5050_GW Q9LR35.PM

(1) *Efficienza estrapolata dal datasheet costruttore LED.*
(2) *Vita utile secondo: LxxByy Report for OSCONIQ S5050_GW Q9LR33.EM Report No. 240279L2*
(3) Loghi o le etichette presenti in questa sezione rappresentano test eseguiti presso laboratori accreditati o internamente, in conformità alle norme di riferimento. Eventuali prestazioni superiori riportate in questa scheda tecnica da quelle indicate nelle certificazioni sono da considerarsi dichiarazioni tecniche del costruttore e non rientrano nel campo di applicazione delle certificazioni stesse. La responsabilità della conformità certificata è limitata ai parametri espressamente riportati nei relativi certificati.
(4) Per la presente scheda tecnica è stata assunta come configurazione di riferimento la temperatura di colore correlata (CCT) pari a 4000 K; i valori di flusso luminoso riportati in tabella sono pertanto riferiti a tale condizione.
Per le ulteriori temperature di colore disponibili (CCT 2700 K, 3000 K, 5000 K e 5700 K), il flusso luminoso può variare indicativamente in un intervallo compreso tra ±5% e ±7% rispetto ai valori dichiarati
(5) *Valori estrapolati dal datasheet costruttore LED.*
(6) Valori misurati in laboratorio con Ta = 25 °C.

Al fine di favorire un costante aggiornamento dei propri prodotti, Phaenomena si riserva il diritto di apportare modifiche senza preavviso.
Salvo errori o omissioni. Assicurarsi sempre di utilizzare la versione più recente.
Le caratteristiche del prodotto elencate sono soggette a variazione e saranno confermate in fase d'ordine.

phLUMINA Trilogy Tipo A

Packaging

I corpi illuminanti Phaenomena sono confezionati in imballi protettivi resistenti agli urti, progettati per garantire sicurezza durante trasporto e stoccaggio. Ogni unità è corredata da istruzioni e etichette di identificazione. Per motivi ambientali, gli imballi sono realizzati senza plastica, utilizzando solo carta e cartone, preferibilmente riciclati, riducendo l'impatto ecologico.



Versione TOP
Dimensioni: 505x505x770 mm
Peso: 10 Kg

Versione S
Dimensioni: 505x505x225 mm
Peso: 7 Kg

Versione SF
Dimensioni: 510x510x225 mm
Peso: 7 Kg

Versione R1 - R2
Dimensioni: 550x505x320 mm
Peso: 11Kg

phLAB – Centro di Testing Phaenomena

Il phLAB è il centro di ricerca e testing di Phaenomena, dove le idee diventano prodotti affidabili attraverso un processo strutturato e guidato dai dati. Qui i corpi illuminanti vengono sottoposti a prove di pre-compliance, che permettono di identificare e correggere eventuali criticità fin dalle prime fasi progettuali.
I test includono simulazioni di corrosione, condizioni climatiche estreme, polveri, liquidi, urti e vibrazioni, garantendo che ogni prodotto sia robusto, sicuro e performante. Integrare queste verifiche nel processo di sviluppo permette di assicurare affidabilità, riproducibilità e conformità agli standard internazionali, incrementando la fiducia nel ciclo di vita dei nostri apparecchi.

CLO (Constant Lumen Output)

La tecnologia CLO (Constant Lumen Output) consente di mantenere costante il flusso luminoso dell'apparecchio per tutta la sua vita utile. I LED, infatti, tendono a ridurre gradualmente l'emissione luminosa nel tempo a causa del naturale decadimento dei materiali. Con la funzione CLO, l'apparecchio aumenta automaticamente la corrente di pilotaggio in modo controllato e progressivo per compensare questa perdita.
Il risultato è un livello di illuminamento costante nel tempo, una migliore uniformità dell'impianto e una gestione energetica più efficiente: l'apparecchio non sovra-illumina nelle prime fasi di vita e consuma solo l'energia necessaria. La curva di compensazione è definita in base alla vita nominale del prodotto e può essere programmata secondo diverse specifiche progettuali.

CC – Constant Current

Il driver a corrente fissa fornisce ai moduli LED una corrente stabile e controllata, garantendo efficienza, stabilità del flusso luminoso e maggiore durata anche in presenza di variazioni termiche o fluttuazioni di rete. La corrente di pilotaggio dei moduli LED è quella indicata nella sezione Dati Fotometrici. Le correnti riportate rappresentano i valori standard, ma possono essere adattate in base alle esigenze progettuali o su richiesta del cliente.

ON-OFF

Accensione/Spegnimento (ON/OFF) – il driver consente l'accensione e lo spegnimento diretto dei moduli LED senza funzioni di regolazione del flusso luminoso.

0-10V

Dimmerazione analogica dei LED tramite segnale di tensione continua da 0 a 10 V. La corrente fornita ai moduli LED viene modulata proporzionalmente alla tensione applicata: 10 V corrispondono alla luminosità massima, 0 V al livello minimo programmabile. Compatibile con sensori, timer o sistemi di telecontrollo.

DALI

Protocollo digitale per il controllo dell'illuminazione con indirizzamento di apparecchi singoli o gruppi e regolazione del flusso luminoso. Garantisce una comunicazione stabile tra dispositivi, con integrazione di base nei sistemi di automazione.

DALI2

Protocollo digitale avanzato standardizzato per il controllo dei LED. Consente gestione individuale o a gruppi, scenari programmabili, monitoraggio e diagnostica dei dispositivi. È interoperabile con sensori e sistemi di building automation.

D4i

Evoluzione del DALI2, integrando funzionalità IoT e raccolta dati energetici. Permette monitoraggio avanzato dei driver, diagnostica predittiva e gestione intelligente dei sensori integrati.

AstroDIM (Mezzanotte Virtuale)

Il driver dimmera automaticamente l'emissione luminosa in funzione dell'orario, concentrando la massima luminosità nelle prime e ultime ore di accensione e riducendola nelle ore centrali. Grazie a un processo di auto-apprendimento, il sistema individua il punto medio tra accensione e spegnimento, definito "Mezzanotte Virtuale", come riferimento per applicare la riduzione secondo il profilo desiderato. È possibile gestire fino a 8 ore di programmazione attorno alla mezzanotte virtuale e fino a 5 step di dimmerazione, con aggiornamento automatico in funzione della durata della notte durante l'anno.

MainsDIM

Dimmerazione ottenuta tramite controllo diretto della tensione di rete con taglio di fase (leading o trailing edge). È ideale per applicazioni retrofit e impianti esistenti, poiché non richiede cablaggi aggiuntivi né protocolli digitali. Il controllo avviene direttamente dai quadri di linea, tipico degli impianti più datati che regolano il flusso luminoso variando la forma d'onda di alimentazione.

WirelessDIM

Controllo e dimmerazione dei LED tramite protocolli senza fili (Bluetooth, Wi-Fi, NFC). Consente una gestione flessibile senza cablaggi dedicati al di fuori dell'armatura, poiché tutta l'intelligenza di controllo risiede nel driver o nel modulo wireless integrato, senza necessità di linee di comando aggiuntive nell'impianto.

NEMA | NEMA Socket

La NEMA Socket è una presa standardizzata IP66, conforme alla normativa ANSI C136.41, installata sul corpo illuminante per permettere l'integrazione con dispositivi di telecontrollo compatibili. Consente l'installazione immediata o successiva di nodi wireless punto-punto, sensori e altri moduli smart.
La connessione prevede sia interruzione dell'alimentazione sia l'interfaccia con bus DALI e/o 1–10V, rendendo il sistema facilmente aggiornabile e integrabile nei moderni sistemi di gestione dell'illuminazione

ZHAGA | ZHAGA Socket

Lo Zhaga Socket (standard Book 18) è una predisposizione compatta e IP66 che consente di installare, anche in un secondo momento, sensori e dispositivi di telecontrollo per l'illuminazione pubblica.
La socket fornisce un'interfaccia standardizzata per moduli "smart" e supporta la comunicazione DALI-2 / D4i, oltre ad un'alimentazione ausiliaria per i sensori. È compatibile con nodi wireless per il controllo punto-punto e applicazioni Smart City, rendendo il corpo illuminante aggiornabile e pronto per funzioni evolute come monitoraggio dei consumi, rilevazione movimento/luminosità e gestione IoT.

Sensore di presenza

Il corpo illuminante può essere equipaggiato con un sensore di presenza Zhaga Book 18, montato nella parte inferiore. In questo caso, l'unità deve includere un socket Zhaga e un driver D4i compatibile. È fondamentale valutare le condizioni di installazione, considerando altezza e area sottostante, per adattare correttamente il posizionamento del sensore al suo campo di rilevamento.

Telecontrolli

I corpi illuminanti Phaenomena sono compatibili con la maggior parte dei sistemi di telecontrollo di terze parti, garantendo flessibilità e facilità di integrazione in diversi impianti di gestione dell'illuminazione.

Grafica, contenuti e layout di tutte le pagine sono di esclusiva proprietà dell'Azienda e dei rispettivi autori. Salvo preventiva autorizzazione scritta, è vietata la riproduzione, anche parziale e con qualsiasi mezzo, dei suddetti testi o materiale.
Tutti i marchi registrati riportati in queste pagine sono di proprietà dei rispettivi titolari.
Tali marchi sono citati soltanto per scopi divulgativi e su di essi l'Azienda non ha nessun diritto